

Neueinrichtung PSD OnlineBanking mit SecureGo

Das SecureGo Verfahren ist derzeit das TAN-Verfahren mit der größtmöglichen Sicherheit

Das brauchen Sie:



Tablet
oder
Smartphone



SecureGo
App

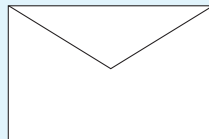
Mobiles Endgerät mit den Betriebssystemen iOS oder Android mit folgenden Mindestversionen:

- iOS ab Version 7
- Android ab Version 4.0

Und so einfach geht's:

1. Formular

Formular „PSD OnlineBanking“ ausfüllen und zurück senden

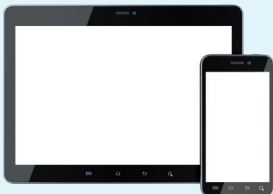


2. Warten auf PSD Key

Den PSD Key erhalten Sie in wenigen Tagen per Post



3. Download der App



QR-Code
scannen

SecureGo-App
für iOS



SecureGo-App
für Android



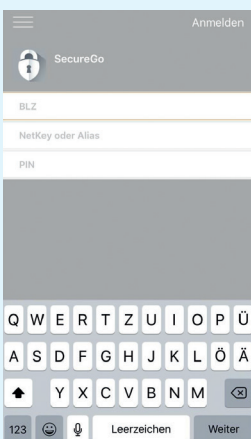
oder Kurzlink eingeben

www.psd-kn.de/securego_app_ios
www.psd-kn.de/securego_app_android

4. Registrierung

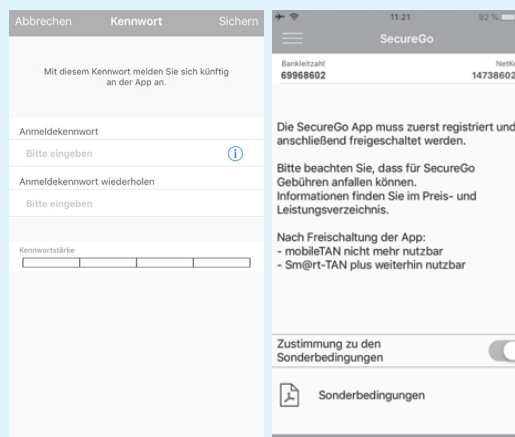
A.

Bankleitzahl (66090900) und neuen PSD Key eingeben. Mit Ihrer PIN anmelden.



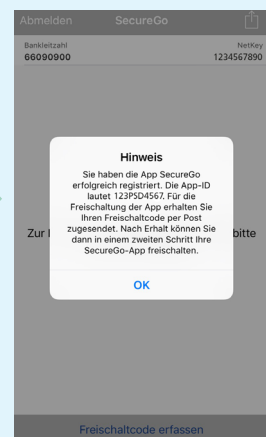
B.

Neues Anmeldekennwort für die „SecureGo-App“ festlegen und App registrieren“.



C.

Nach erfolgreicher Registrierung der App erscheint folgender Hinweis.



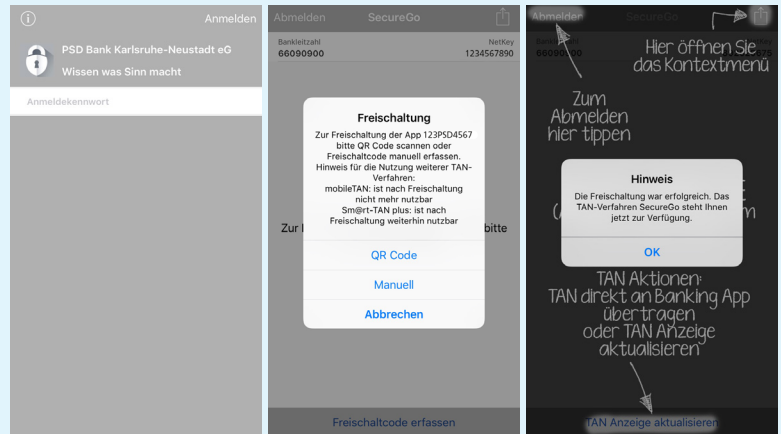
5. Warten auf Freischaltcode

Den Freischaltcode erhalten Sie in wenigen Tagen per Post. Ihr bisheriges TAN-Verfahren bleibt bis dahin uneingeschränkt gültig!

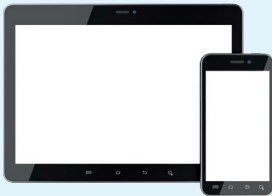


6. App freischalten

Nach erfolgreicher Eingabe des Freischaltcodes können Sie Ihr neues TAN-Verfahren nutzen.



Eine Übersicht über unsere TAN-Verfahren finden Sie unter:



QR-Code
scannen



oder Kurzlink eingeben

www.psd-kn.de/unsere_tan-verfahren

Sie haben noch Fragen?

Rufen Sie uns einfach an Tel.-Nr.: 07 21/91 82-4 00 oder 0 62 32/60 36-40.

