

PSD Kundennummer

Nutzer

Name, Vorname

Telefonnummer für Rückfragen (tagsüber)

Straße, Hausnummer

E-Mail

PLZ, Ort

Teilnahmevereinbarung für das PSD OnlineBanking inkl. PSD Postfach¹

Zwischen dem Kontoinhaber oder Bevollmächtigten², im Folgenden als „Nutzer“ bezeichnet, sowie der PSD Bank wird folgendes vereinbart:

PSD OnlineBanking mit **SecureGo-Verfahren**
Voraussetzung ist ein mobiles Endgerät mit den Betriebssystemen Android bzw. iOS sowie die Installation der SecureGo-App

PSD OnlineBanking mit **mobileTAN-Verfahren [HINWEIS: Nur noch bis Ende 2019 gültig!]**
Die Teilnahme erfolgt über das mobileTAN-Verfahren mit der folgenden deutschen Mobilfunknummer:

01 /

Der Nutzer erhält Zugang zu allen gegenwärtig und zukünftig geführten Konten, bei denen er Kontoinhaber, Mitkontoinhaber oder gesetzlicher Vertreter ist, in dem von der PSD Bank angebotenen Umfang.

PSD OnlineBanking für nachstehend aufgeführte Kundennummern, **für die der Nutzer bevollmächtigt² ist**

Der Nutzer erhält Zugang zu allen gegenwärtig und zukünftig geführten Konten der hier angegebenen Kundennummer/n in dem von der PSD Bank angebotenen Umfang. Wenn für die eigene Kundennummer bereits OnlineBanking vereinbart wurde, behalten die Zugangsdaten ihre Gültigkeit.

¹ Der Zugang zum PSD OnlineBanking erfolgt per Internet. Dokumente und Mitteilungen, wie z. B. Kontoauszüge, werden für Kundennummern, bei denen Sie Kontoinhaber, Mitkontoinhaber oder gesetzlicher Vertreter sind, in das PSD Postfach im PSD OnlineBanking eingestellt.

Die Nutzung des PSD Postfach ist dem Bevollmächtigten gestattet, wenn die Nutzung auch dem/den Kontoinhaber(n) selbst möglich ist.

² Für den Bevollmächtigten muss eine Vollmacht zu Lebzeiten und über den Tod hinaus vorliegen oder auf besonderem Formular erteilt werden.

Verfügungsrahmen

Der PSD OnlineBanking-Nutzer kann der Bank täglich Überweisungsaufträge bis zu einem Höchstbetrag von 10.000,- € erteilen.

Abweichend vom oben genannten Standardbetrag soll für die Kundennummer
ein Verfügungsrahmen in Höhe von € eingerichtet werden.

Werden Überweisungsaufträge wegen Überschreitung des Verfügungsrahmens nicht ausgeführt, so wird die Eingabe mit einem entsprechenden Vermerk direkt vom System abgewiesen.

Sicherheit und Schutz vor Missbrauch

- Stellen Sie die technische Verbindung zum PSD OnlineBanking nur über die Homepage www.psd-kn.de der PSD Bank, über die PSD Banking-App oder mittels externer Finanzsoftware her.
- Verwenden Sie Betriebssystem und Browser nur in der jeweils aktuellen Version. Versehen Sie diese regelmäßig mit den verfügbaren Sicherheits-Updates.
- Nutzen Sie eine aktuelle Antivirensoftware mit aktivierter automatischer Update-Funktion.
- Nutzen Sie eine Firewall zum Schutz des Computers vor unberechtigten Zugriffen aus dem Internet.
- Stellen Sie sicher, dass Ihr mobiles Endgerät, z.B. Smartphone, frei von Schadsoftware (Viren und Trojaner) ist.
- Behandeln Sie unaufgefordert zugesandte E-Mails sehr kritisch und vorsichtig, da deren Anhänge häufig Viren übertragen.
- Die vertraulichen Zugangsdaten (z.B. PIN) dürfen von Ihnen nicht an Dritte weitergegeben werden.

Eine ausführliche Anleitung zum PSD OnlineBanking finden Sie im Internet unter www.psd-kn.de.

Bedingungen

Es gelten die Allgemeinen Geschäftsbedingungen (AGB-Banken) und die Sonderbedingungen für die jeweils in Anspruch genommene Leistung der PSD Bank. Die AGB und die Sonderbedingungen erkenne ich/erkennen wir an. Die Bedingungen können unter www.psd-kn.de eingesehen werden.

Unterschrift

Ort, Datum



Unterschrift Nutzer PSD OnlineBanking



Neueinrichtung PSD OnlineBanking mit SecureGo

Das SecureGo Verfahren ist derzeit das TAN-Verfahren mit der größtmöglichen Sicherheit

Das brauchen Sie:



Tablet
oder
Smartphone



SecureGo
App

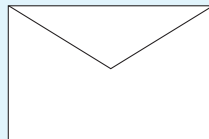

Mobiles Endgerät mit den Betriebssystemen iOS oder Android mit folgenden Mindestversionen:

- iOS ab Version 7
- Android ab Version 4.0

Und so einfach geht's:

1. Formular

Formular „PSD OnlineBanking“ ausfüllen und zurück senden

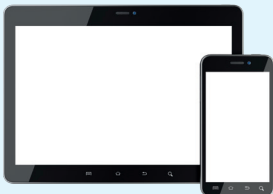


2. Warten auf PSD Key

Den PSD Key erhalten Sie in wenigen Tagen per Post



3. Download der App



QR-Code
scannen

SecureGo-App
für iOS



SecureGo-App
für Android



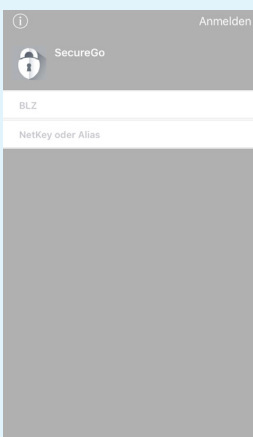
oder Kurzlink eingeben

www.psd-kn.de/securego_app_ios
www.psd-kn.de/securego_app_android

4. Registrierung

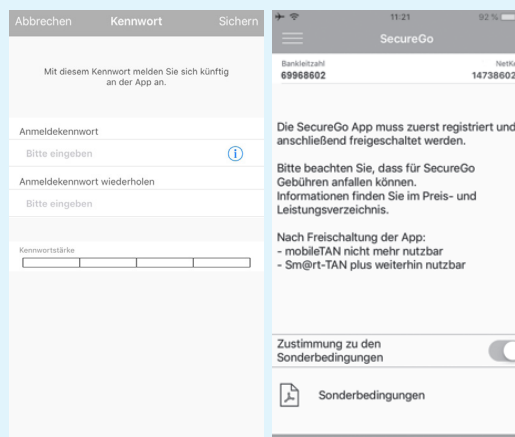
A.

Bankleitzahl (66090900) und neuen PSD Key eingeben.



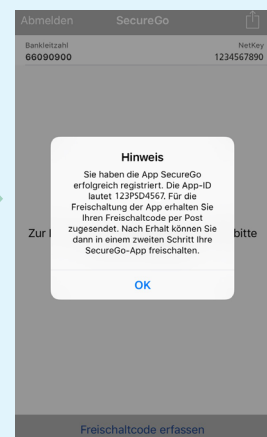
B.

Neues Anmeldekennwort für die „SecureGo-App“ festlegen und App registrieren“.



C.

Nach erfolgreicher Registrierung der App erscheint folgender Hinweis.



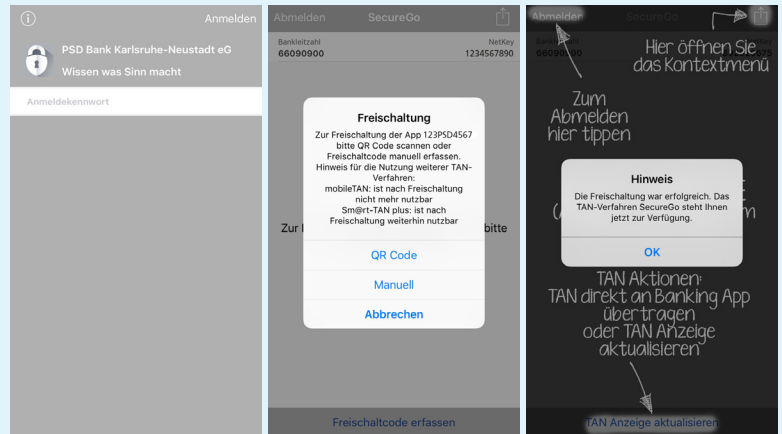
5. Warten auf Freischaltcode

Den Freischaltcode erhalten Sie in wenigen Tagen per Post. Ihr bisheriges TAN-Verfahren bleibt bis dahin uneingeschränkt gültig!

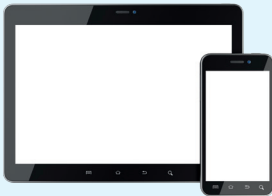


6. App freischalten

Nach erfolgreicher Eingabe des Freischaltcodes können Sie Ihr neues TAN-Verfahren nutzen.



Eine Übersicht über unsere TAN-Verfahren finden Sie unter:



QR-Code
scannen



oder Kurzlink eingeben

www.psd-kn.de/unsere_tan-verfahren

Sie haben noch Fragen?

Rufen Sie uns einfach an Tel.-Nr.: 07 21/91 82-4 00 oder 0 62 32/60 36-40.

